

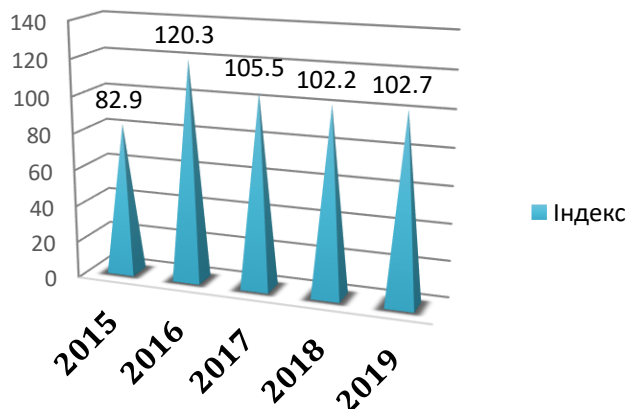
## ПРОМИСЛОВІСТЬ

Промисловість Кіровоградської області представлена широким спектром виробництва майже усіх провідних галузей, у якій **налічується 921 підприємство різних форм власності.**

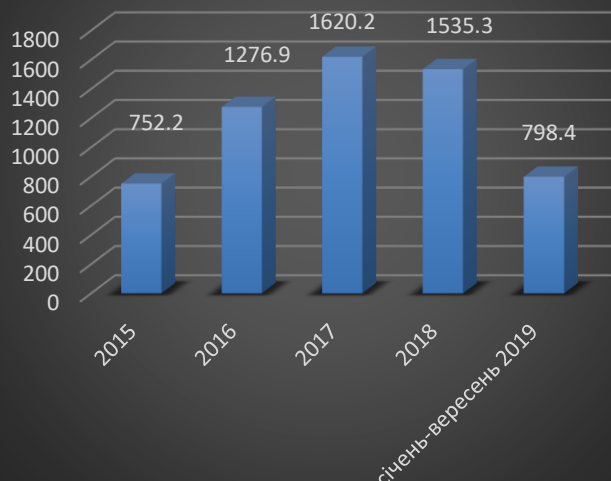
**У промисловості зайнято – 38,3 тис.осіб.**

Протягом останніх років в області спостерігалася позитивна динаміка нарощування обсягів виробництва промислової продукції.

**Індекс промислового виробництва у Кіровоградській області за 2015-2019 роки, % до попереднього року**



**Обсяг капітальних інвестицій у промисловість, млн.грн.**



**Переробна промисловість є провідною і у структурі реалізованої промислової продукції області займає 72,2%.**

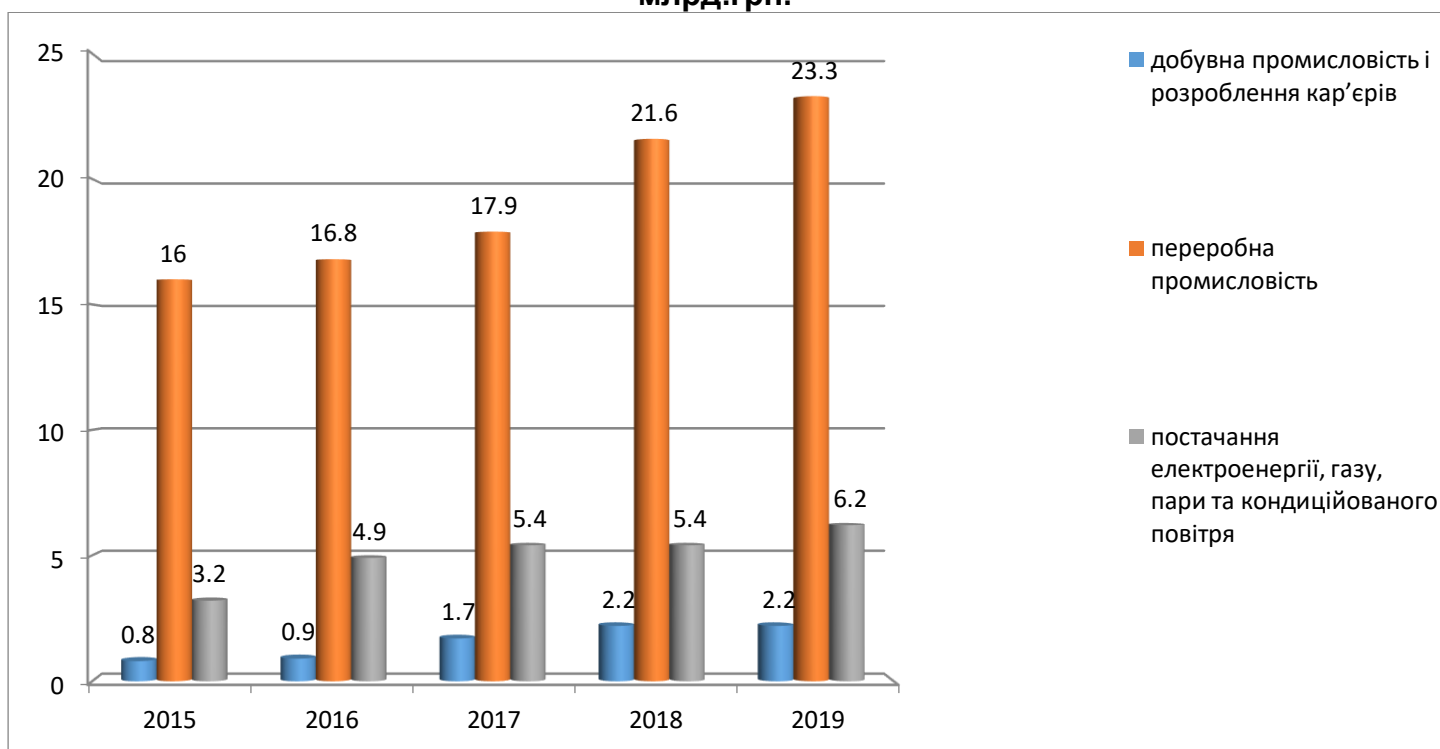
**Найбільшу питому вагу у переробній промисловості займають:**

виробництво харчових продуктів, напоїв – 35,2%;

металургійне виробництво та виробництво готових металевих виробів – 10,4%;

машинобудування – 10,3%.

**Обсяг реалізованої промислової продукції за основними видами діяльності, млрд.грн.**



**Промисловий комплекс області має вагомий експортний потенціал.**

За 2018 рік зовнішньоторгівельний оборот промислової продукції склав 627,4 млн.дол.США.

Підприємствами області експортовано промислової продукції та харчових продуктів на суму 372 млн.дол.США.

На територію області імпортовано промислової продукції на суму – 255,4 млн.дол.США.

Позитивне сальдо складає 116,6 млн.дол.США, або більше на 45,6%.

**Зовнішньоекономічна торгівля промисловою продукцією**

Показник	2018 рік:	
	тис.дол.США	у % до загального обсягу
<b>ЕКСПОРТ</b>	<b>371993,7</b>	<b>100</b>
Продукція борошномельно-круп'яної промисловості	223,2	0,1
Жири та олії тваринного або рослинного походження	162626,8	43,7
Готові харчові продукти	76691	20,6
Мінеральні продукти	29125,3	7,8
Продукція хімічної промисловості	5887,9	1,6
Полімерні матеріали, пластмаси та вироби з них	1929,1	0,5
Деревина і вироби з деревини	7444,3	2,0
Маса з деревини або інших волокнистих целюлозних матеріалів	209,7	0,1
Текстильні матеріали та текстильні вироби	5516,3	1,5
Вироби з каменю, гіпсу, цементу	1008,7	0,3
Недорогоцінні метали та вироби з них	6359,7	1,7
Машини, обладнання та механізми	71123,7	19,1
Засоби наземного транспорту	2008	0,5
Прилади та апарати оптичні	66,1	0,0
Різні промислові товари	1773,9	0,5
<b>ІМПОРТ</b>	<b>255416,7</b>	<b>100</b>
Жири та олії тваринного або рослинного походження	30,5	0,01
Готові харчові продукти	4236,6	1,7
Мінеральні продукти	26105	10,2
Продукція хімічної промисловості	32300,3	12,6
Полімерні матеріали, пластмаси та вироби з них	10062,8	3,9
Деревина і вироби з деревини	809,6	0,3
Маса з деревини або інших волокнистих целюлозних матеріалів	572,2	0,2
Текстильні матеріали та текстильні вироби	10249	4,0
Взуття, головні убори, парасольки	2002,9	0,8
Вироби з каменю, гіпсу, цементу	1894,8	0,7
Недорогоцінні метали та вироби з них	16706,5	6,5
Машини, обладнання та механізми	87208,6	34,1
Засоби наземного транспорту	52827,9	20,7
Прилади та апарати оптичні	1382,9	0,5
Різні промислові товари	9027,1	3,5
<b>САЛЬДО</b>	<b>116577</b>	<b>145,6%</b>
<b>ЗОВНІШНЬОТОРГІВЕЛЬНИЙ ОБІГ</b>	<b>627410,4</b>	